



DÉCOUVREZ LES OISEAUX DES PARCS ET JARDINS DE MONTPELLIER

Chardonneret élégant

(*Cardinat*, en occitan)

L'élégance de son plumage multicolore qui n'a d'égale que son chant, font de cet oiseau l'un des plus colorés de nos contrées. Face rouge, dos brun, poitrine blanchâtre, ailes noires pointillées de blanc et barrées de jaune vif, font du Chardonneret élégant l'un des oiseaux les plus colorés de nos contrées. Migrateur dans les régions nordiques, il se regroupe en bandes hors période de reproduction. Appréciant le soleil, il fréquente les friches, les zones cultivées, les parcs et les jardins où il se nourrit principalement de petites graines et d'insectes.



Rares sont les oiseaux colorés ayant un chant aussi remarquable : ses gazouillis trillés se reconnaissent à leur « télitt » métalliques. Pour nicher, le Chardonneret utilise un arbre dans lequel il construit un nid finement entrelacé de brins d'herbe, mousse, crin et soie d'araignée.

POUR AIDER LES OISEAUX GRANIVORES ET FRUGIVORES

- Maintenez les friches et jachères.
- Préservez les « mauvaises » herbes sauvages à graines (*chardons, orties...*).
- Favorisez la diversité des espèces végétales (*annuelles, vivaces, caduques, persistantes...*).
- Plantez des haies à baies (*sureau, églantier, cade...*) et à fruits (*prunellier, poirier, olivier...*).
- Entretenez les vergers traditionnels.
- Alternez les zones herbeuses, buissonnantes et arborées.
- Pratiquez le zéro-pesticides.



montpellier.fr/oiseauxville

Retrouvez les autres oiseaux de cette série en visitant les parcs et jardins de Montpellier.



AGIR pour la
BIODIVERSITÉ
HÉRAULT

M

Montpellier



DÉCOUVREZ LES OISEAUX DES PARCS ET JARDINS DE MONTPELLIER


Bergeronnette grise

(*Bata coa*, en occitan)

La **Bergeronnette grise** hoche de sa longue queue en courant au sol pour capturer de menus insectes et son plumage contrasté de blanc, noir et gris est caractéristique (jeunes : tête grise).

Appréciant d'abord la proximité de l'eau, des espaces agricoles et du bétail, elle a suivi l'évolution humaine et, devenue familière, fréquente aujourd'hui l'environnement urbain, toitures, parkings et cours.

Son cri joyeux : « tsilip » signale sa présence. Pour nicher, un simple trou de mur lui suffit, à l'abri des regards.



POUR AIDER LES OISEAUX DES VILLES

- Conservez les arbres, arbustes et buissons.
- Favorisez la diversité des espèces et des formations végétales.
- Alternez les zones herbeuses, les friches et les zones buissonnantes.
- Laissez les plantes grimpantes (*lierre, vigne vierge...*) recouvrir certains murs.
- Végétalisez les zones délaissées.
- Préservez les plans d'eau.
- Évitez de déverser les produits d'entretien dans la rue.
- N'obturez pas les accès aux combles sous les tuiles de débords de toits et les génoises.
- Posez des nichoirs en hauteur et des clochettes sur vos chats.
- Pratiquez le zéro-pesticides.



Retrouvez les autres oiseaux de cette série en visitant les parcs et jardins de Montpellier.





DÉCOUVREZ LES OISEAUX DES PARCS ET JARDINS DE MONTPELLIER

Étourneau sansonnet

(*Estornèl*, en occitan)

Ancien forestier venu s'établir au voisinage de l'homme, cet oiseau se reconnaît à son plumage noir moucheté de blanc à reflets vert métallique. Communs dans nos régions, les étourneaux aiment se regrouper le soir, en colonies constituées parfois de plusieurs milliers d'individus. Présent en zones rurales comme en ville, l'Étourneau s'adapte aux saisons grâce à un régime alimentaire omnivore constitué principalement d'insectes, fruits, baies...



Prodige de l'imitation, l'Étourneau a un répertoire vocal fait d'un ensemble de bruits, cliquetis, grincements, sifflements dont le plus caractéristique est un « wheiiiiioooo » descendant. Cavernicole, il constitue son nid d'un amas de branchettes, qu'il dissimule en hauteur dans les trous d'arbres ou des édifices.

POUR AIDER LES OISEAUX HIVERNANTS

- Plantez des haies d'arbres, d'arbustes et de buissons variés (*feuillus, persistants...*).
- Favorisez les essences à baies (*sureau, églantier, cade...*).
- Alternez les zones herbeuses, les friches et les zones buissonnantes : chacune a ses oiseaux associés.
- Créez des points d'eau.
- Installez des mangeoires en diversifiant les aliments non salés (*fruits, graines, graisse...*) et retirez-les dès le printemps.
- Posez des clochettes sur vos chats : elles avertiront les oiseaux.
- Pratiquez le zéro-pesticides.





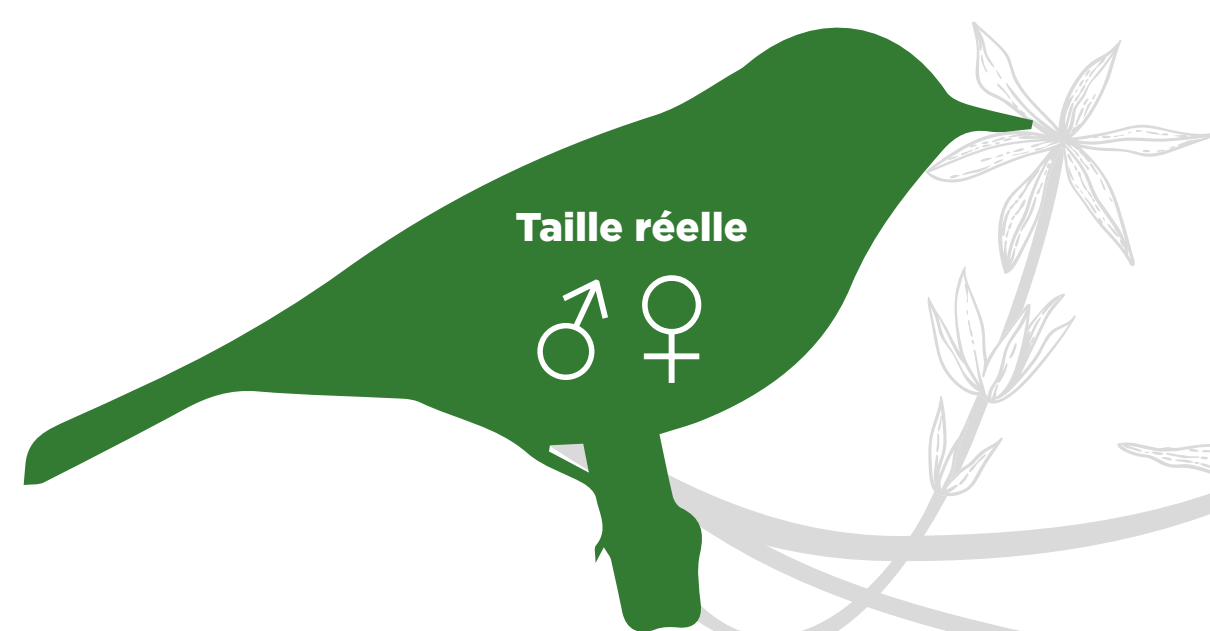
DÉCOUVREZ LES OISEAUX DES PARCS ET JARDINS DE MONTPELLIER

Fauvette à tête noire

(*Bartairol de berret*, en occitan)

Coiffé d'un « béret » noir pour le mâle et roussâtre pour la femelle, le plumage oscille entre un gris cendré sur le dos et un gris blanchâtre sur la poitrine.

Commune toute l'année dans nos parcs et jardins, certains individus nordiques viennent passer l'hiver dans le sud de la France. Essentiellement insectivore durant la belle saison, elle ne rechigne pas à manger baies et fruits lorsque les temps se font plus durs.



Son cri est un ensemble de « tèk » claquant et de « chrèr » rauque dont l'intensité et l'insistance reflètent son inquiétude. Son chant mélancolique flûté et gazouillant figure parmi les plus beaux de l'avifaune française. Pour construire son nid, la femelle recherche un buisson touffu dans lequel elle tressera une coupole entrelacée d'herbes sèches.

POUR AIDER LES OISEAUX INSECTIVORES

- Privilégiez la diversité des espèces végétales rustiques et locales.
- Alternez les zones herbeuses, les friches, les zones buissonnantes et arborées.
- Laissez évoluer certaines parcelles librement : les «jungles» végétales sont particulièrement riches en nourriture.
- Conservez les arbres morts, ils regorgent d'insectes.
- Favorisez la présence des insectes en leur offrant des nichoirs.
- Pratiquez le zéro-pesticides.





DÉCOUVREZ LES OISEAUX DES PARCS ET JARDINS DE MONTPELLIER

Fauvette mélanocéphale

(*Bartairol de cap negre*, en occitan)

Maquisarde agitée, la Fauvette mélanocéphale se distingue par un dos nuancé de gris chez le mâle, de brun roussâtre chez la femelle et par une poitrine blanchâtre. Cette fauvette s'accommode de la proximité humaine et se laisse observer lorsqu'elle recherche dans les fourrés (garrigues, parcs, jardins) sa nourriture constituée d'insectes, larves et araignées qu'elle complète en hiver par des baies et des fruits.

Son cri bruyant est une série de « trrr-trrr-trrr » dont l'intensité trahit son inquiétude. Le chant est un bavardage mélodieux entrecoupé de sons roulés brefs au rythme soutenu. Le nid est construit à faible hauteur dans un couvert végétal dissimulant une coupole finement entrelacée de brins d'herbe, de duvet et de soie d'araignée.



POUR AIDER LES OISEAUX HIVERNANTS

- Plantez des haies d'arbres, d'arbustes et de buissons variés (*feuillus, persistants...*).
- Favorisez les essences à baies (*sureau, églantier, cade...*).
- Alternez les zones herbeuses, les friches et les zones buissonnantes : chacune a ses oiseaux associés.
- Créez des points d'eau.
- Installez des mangeoires en diversifiant les aliments non salés (*fruits, graines, graisse...*) et retirez-les dès le printemps.
- Posez des clochettes sur vos chats : elles avertiront les oiseaux.
- Pratiquez le zéro-pesticides.



Retrouvez les autres oiseaux de cette série en visitant les parcs et jardins de Montpellier.





DÉCOUVREZ LES OISEAUX DES PARCS ET JARDINS DE MONTPELLIER

Grimpereau des jardins

(*Escaladoira*, en occitan)

Adeptes de l'escalade, cet oiseau passe une grande majorité de son temps à arpenter les troncs des arbres. Menu passereau à bec « de colibri », son plumage homochrome est finement strié de brun sur le dos et le ventre alors que la poitrine est blanche. Sédentaires communs dans les zones boisées, les parcs et les jardins, les grimpereaux inspectent minutieusement chaque recoin des troncs et des branches à la recherche de minuscules insectes et araignées.

Le cri du Grimpereau des jardins est un « tit-tuit » clair et perçant, souvent prononcé en crescendo. Son chant plus discret est caractérisé par de brèves strophes sautillantes à rythme constant. Le nid de mousse et de brindilles est généralement construit derrière l'écorce d'un arbre, à l'abri du lierre et parfois dans les anfractuosités de nos édifices.



POUR AIDER LES OISEAUX DES JARDINS

- Laissez certaines zones du jardin évoluer librement : les « jungles » végétales sont particulièrement riches.
- Favorisez les mosaïques paysagères : faites côtoyer les parcelles herbeuses, buissonnantes et arborées.
- Plantez des haies d'arbres, d'arbustes et de buissons variés (*feuillus, persistants...*).
- Favorisez les essences à baies (*sureau, sorbier, cade...*).
- Créez des points d'eau.
- Accrochez des clochettes sur vos chats.
- Pratiquez le zéro-pesticides.





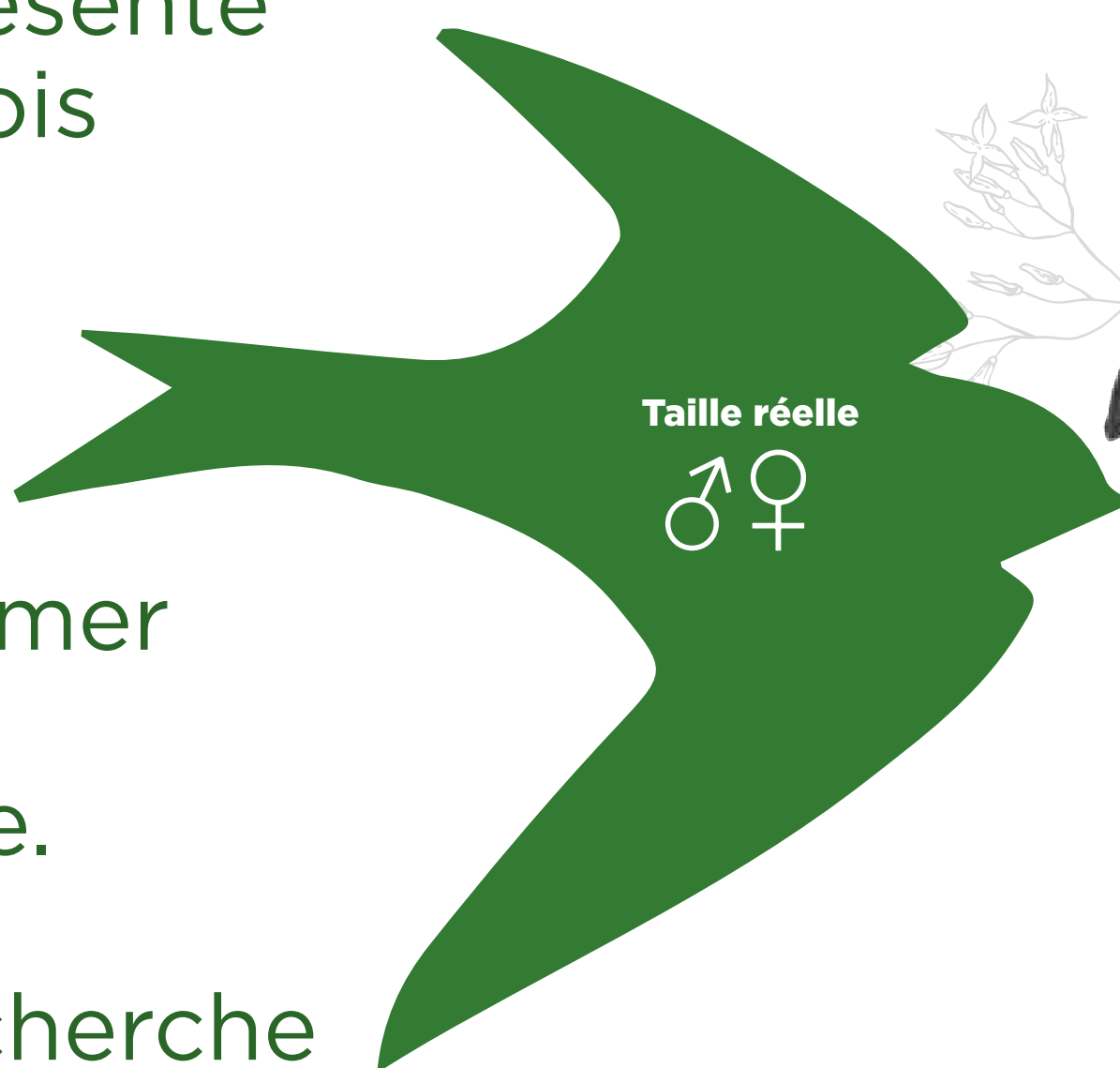
DÉCOUVREZ LES OISEAUX DES PARCS ET JARDINS DE MONTPELLIER

Hirondelle de fenêtre

(*Ironda de vila*, en occitan)

Citadine au dos noir bleuté contrastant avec sa poitrine blanche, l'Hirondelle

de fenêtre est commune dans nos villes et villages, où elle aime vivre en colonies à proximité des activités humaines. Migratrice présente en France à partir du mois de mars jusqu'au mois d'octobre, elle forme des groupes au début de l'automne sur les fils électriques avant d'entamer son grand voyage vers la moitié sud de l'Afrique. Passant la majorité du temps en vol, elle recherche inlassablement des insectes qu'elle capture à la volée.



En colonie, l'hirondelle de fenêtre est assez bruyante.

Son cri ressemble à un « tschierrp » répété et varié suivant l'humeur. Son chant déstructuré est un gazouillis répétitif. Le nid de boue, en quart de sphère avec une entrée latérale, est souvent construit sous les génoises et débords de toits.

POUR AIDER LES OISEAUX INSECTIVORES

- Privilégiez la diversité des espèces végétales rustiques et locales.
- Alternez les zones herbeuses, les friches, les zones buissonnantes et arborées.
- Laissez évoluer certaines parcelles librement : les « jungles » végétales sont particulièrement riches en nourriture.
- Conservez les arbres morts, ils regorgent d'insectes.
- Favorisez la présence des insectes en leur offrant des nichoirs et des points d'eau.
- Pratiquez le zéro-pesticides.



Retrouvez les autres oiseaux de cette série
en visitant les parcs et jardins de Montpellier.





DÉCOUVREZ LES OISEAUX DES PARCS ET JARDINS DE MONTPELLIER

Hirondelle rustique

(*Ironda campestra*, en occitan)


Campagnarde au dos noir bleuté contrastant avec une poitrine roux-blanchâtre,

l'Hirondelle rustique, dite aussi « de cheminée », se distingue par sa face rouge foncé (chamois chez les juvéniles) et sa longue queue fourchue effilée, tachetée de blanc. Migratrices, elles se regroupent au début de l'automne sur les fils électriques et dorment dans les roselières avant leur départ vers l'Afrique. Cet oiseau passe la majorité de son temps en l'air, à la recherche d'insectes qu'elle capture au vol en rase-mottes.

Bavarde, ses cris sont des « ti-vlit » joyeux, souvent doublés, dont l'intensité trahit son inquiétude.

Son chant est un gazouillis répétitif entrecoupé de trilles roulées grinçantes.

Le nid de boue et de brindilles, en forme de coupe ouverte, est généralement construit à l'intérieur des bâtiments contre les angles de plafond ou posé sur une solive.



POUR AIDER LES OISEAUX INSECTIVORES

- Privilégiez la diversité des espèces végétales rustiques et locales.
- Alternez les zones herbeuses, les friches, les zones buissonnantes et arborées.
- Laissez évoluer certaines parcelles librement : les « jungles » végétales sont particulièrement riches en nourriture.
- Conservez les arbres morts, ils regorgent d'insectes.
- Favorisez la présence des insectes en leur offrant des nichoirs.
- Pratiquez le zéro-pesticides.





DÉCOUVREZ LES OISEAUX DES PARCS ET JARDINS DE MONTPELLIER

Huppe fasciée

(*Puput*, en occitan)

Discrète lorsqu'elle est posée, la Huppe fasciée resplendit lorsqu'elle ouvre ses ailes noires bariolées de blanc. Son plumage est globalement roux-fauve. Elle possède un long bec arqué et une huppe qu'elle dresse lorsqu'elle est inquiète ou excitée. Généralement migratrice, la huppe revient d'Afrique à partir du mois de mars jusqu'au mois d'octobre. Commune dans les zones campagnardes et périurbaines, il est courant de l'observer sonder le sol à la recherche d'insectes, larves et lombrics.

Le cri de la Huppe est un « chrèè » rauque et puissant, émis lorsqu'elle est dérangée. Il est plus fréquent d'entendre son « houpoupoup » caractéristique, souvent répété plusieurs fois lors des chaudes journées de printemps. Son nid sommaire, fait d'un amas de brindilles, est généralement situé dans une simple anfractuosité de mur ou un tas de pierres sèches.



POUR AIDER LES OISEAUX LIÉS AUX ZONES AGRICOLES

- Délimitez votre terrain avec des haies d'essences variées (*feuillus, persistants...*).
- Conservez des jachères et friches.
- Décalez les périodes de fauche hors période de nidification (*avril à juillet*).
- Favorisez la diversité des espèces et des formations végétales : zones herbeuses, buissonnantes et arborées.
- Pratiquez le zéro-pesticides.





DÉCOUVREZ LES OISEAUX DES PARCS ET JARDINS DE MONTPELLIER

Martinet noir

(*Faucilh*, en occitan)

Aérien par excellence,

le Martinet noir ne pose pied sur les édifices que pour se reproduire. Les jeunes peuvent ainsi passer deux ans sans jamais se poser.

Il dort même en volant en altitude ! Il est présent en France à partir du mois d'avril, lorsqu'il revient de ses quartiers d'hiver et nous quitte en septembre, pour rejoindre l'Afrique. Commun dans les zones urbaines, le Martinet chasse les insectes à bonne hauteur.

Le martinet noir se repère lors des chaudes journées d'été,

par ses courses-poursuites effrénées accompagnées de « sriiii » stridents qui enjolivent l'ambiance sonore de nos villes. Pour nicher, il utilise généralement un trou sous les toitures de nos édifices, qu'il garnit de plumes.



POUR AIDER LES OISEAUX INSECTIVORES

- Privilégiez la diversité des espèces végétales rustiques et locales.
- Alternez les zones herbeuses, les friches, les zones buissonnantes et arborées.
- Laissez évoluer certaines parcelles librement : les « jungles » végétales sont particulièrement riches en nourriture.
- Conservez les arbres morts, ils regorgent d'insectes.
- Favorisez la présence des insectes en leur offrant des nichoirs.
- Pratiquez le zéro-pesticides.

Retrouvez les autres oiseaux de cette série en visitant les parcs et jardins de Montpellier.



montpellier.fr/oiseauxville



AGIR pour la
BIODIVERSITÉ
HÉRAULT

M

Montpellier



DÉCOUVREZ LES OISEAUX DES PARCS ET JARDINS DE MONTPELLIER

Mésange bleue

(**Blaveta**, en occitan)

Populaire, la Mésange bleue est un oiseau commun des parcs, jardins et forêts de nos régions. Elle arbore un « bonnet » et des ailes d'un bleu intense contrastant avec sa poitrine jaune. Généralement sédentaire, il arrive que certains hivers rigoureux poussent les mésanges nordiques à hiverner dans le sud de la France. Peu farouche, la mésange bleue se laisse facilement observer lorsqu'elle recherche, la tête en bas, sa nourriture composée essentiellement d'insectes et de larves qu'elle complète en hiver par des graines.

Son cri très aigu est un « tsi-tsi » qu'elle agrmente d'un « trèrrrrrrr » roulé et prolongé lorsqu'elle est en « colère ». Son chant varié reprend souvent le cri qu'elle prolonge en un « tsi-tsi-tsui » trillé. Le nid est généralement construit dans un trou d'arbre ou une cavité murale. Il est finement entrelacé de mousse, de brindilles et de crins en tous genres.



POUR AIDER LES OISEAUX NICHEURS

- Ne cherchez pas les nids: respectez les oiseaux.
- Favorisez les mosaïques paysagères: faites côtoyer les zones herbeuses, buissonnantes et arborées.
- Plantez des haies d'arbres, d'arbustes et de buissons variés: privilégiez les essences épineuses (*aubépine, églantier...*) et denses.
- Conservez des fagots de branches et des brindilles mortes.
- N'obturez pas les accès aux combles, les tuiles de débords de toit et les génoises.
- Posez des nichoirs appropriés en hauteur.
- Accrochez des clochettes sur vos chats.
- Pratiquez le zéro-pesticides.





DÉCOUVREZ LES OISEAUX DES PARCS ET JARDINS DE MONTPELLIER

Mésange charbonnière

(*Vivra-lengua cap negre*, en occitan)

Familière de nos parcs, jardins et forêts, la Mésange charbonnière se reconnaît à sa tête noire contrastant avec les joues blanches et la poitrine jaune barrée d'une ligne noire. Souvent agitée, cette mésange est une adepte des mangeoires. Elle y trouve graines et autres friandises qu'elle ajoute aux insectes, baies et fruits qu'elle recherche assidûment.



Son répertoire vocal très varié est souvent trompeur. Il se caractérise toutefois par des « twik » accompagnés de « tchèrrr » prolongés lorsqu'elle est inquiète ou excitée. Son chant typique annonce le printemps lors des derniers jours de l'hiver. Il se compose d'un « ti-ti-pu, ti-ti-pu » criard. Le nid est généralement construit dans un trou d'arbre ou une cavité murale. Il est finement entrelacé de mousse, de brindilles et de crins en tous genres.

POUR AIDER LES OISEAUX NICHEURS

- Ne cherchez pas les nids : respectez les oiseaux.
- Favorisez les mosaïques paysagères : faites côtoyer les zones herbeuses, buissonnantes et arborées.
- Plantez des haies d'arbres, d'arbustes et de buissons variés : privilégiez les essences épineuses (*aubépine, églantier...*) et denses.
- Conservez des fagots de branches et des brindilles mortes.
- N'obturez pas les accès aux combles, les tuiles de débords de toit et les génoises.
- Posez des nichoirs appropriés en hauteur.
- Accrochez des clochettes sur vos chats.
- Pratiquez le zéro-pesticides.



Retrouvez les autres oiseaux de cette série
en visitant les parcs et jardins de Montpellier.





DÉCOUVREZ LES OISEAUX DES PARCS ET JARDINS DE MONTPELLIER

Pie bavarde

(**Agaça**, en occitan)

Malgré des décennies de persécution, la Pie bavarde reste une figure de nos campagnes. Sa taille importante, son plumage noir-bleuté sur blanc pur en font l'un des oiseaux les plus aisés à reconnaître. Commune en zone rurale comme en ville, elle apprécie la proximité des activités humaines et du bétail, sur lequel elle se nourrit de tiques et autres parasites. Opportuniste, elle apprécie également les insectes, graines, fruits et charognes...

Le bavardage de la Pie ressemble à un « kkahck » et un « hyack » répété plusieurs fois, auxquels elle rajoute des sifflements et divers bruits grinçants. Le nid massif construit dans un arbre ou un buisson, est généralement de la forme d'un panier entrelacé de grosses branches, brindilles et herbes consolidées par de la boue, et parfois décoré par des objets hétéroclites liés à l'agriculture.



POUR AIDER LES OISEAUX LIÉS AUX ZONES AGRICOLES

- Délimitez votre terrain avec des haies d'essences variées (*feuillus, persistants...*).
- Conservez des jachères et des friches.
- Décalez les périodes de fauche hors période de nidification (*avril à juillet*).
- Favorisez la diversité des espèces et des formations végétales : zones herbeuses, buissonnantes et arborées.
- Pratiquez le zéro-pesticides.



montpellier.fr/oiseauxville

Retrouvez les autres oiseaux de cette série en visitant les parcs et jardins de Montpellier.



AGIR pour la
BIODIVERSITÉ
HÉRAULT

M

Montpellier



DÉCOUVREZ LES OISEAUX DES PARCS ET JARDINS DE MONTPELLIER

Pinson des arbres

(*Pinçard comun*, en occitan)

Bonnet gris, plumage rosâtre sur la poitrine et ailes noires barrées de blanc pour le mâle, le Pinson des arbres se distingue par un dos brun-olivâtre et des ailes barrées de blanc. Très commun en ville comme en campagne, il est particulièrement abondant en hiver lorsque le froid pousse les populations nordiques à venir hiverner, pour une partie, dans le sud de la France. Essentiellement granivore durant la mauvaise saison, le Pinson diversifie son alimentation dès qu'il le peut en recherchant insectes, araignées, chenilles, fruits et autres délices estivaux.

Son cri est un « ping-ping » incisif, très sonore accompagné en vol par des « tiou » plus doux. Le chant répété incessamment est une strophe aiguë répétitive descendante, terminée par une roulade. Le nid, construit par la femelle dans une fourche d'arbre, est finement entrelacé de mousse, brindilles et soies d'araignée.



POUR AIDER LES OISEAUX GRANIVORES ET FRUGIVORES

- Maintenez les friches et jachères.
- Préservez les « mauvaises » herbes sauvages à graines (*chardons, orties...*).
- Favorisez la diversité des espèces végétales (*annuelles, vivaces, caduques, persistantes...*).
- Plantez des haies à baies (*sureau, églantier, cade...*) et à fruits (*prunellier, poirier, olivier...*).
- Entretenez les vergers traditionnels.
- Alternez les zones herbeuses, les zones buissonnantes et les zones arborées.
- Pratiquez le zéro-pesticides.





DÉCOUVREZ LES OISEAUX DES PARCS ET JARDINS DE MONTPELLIER

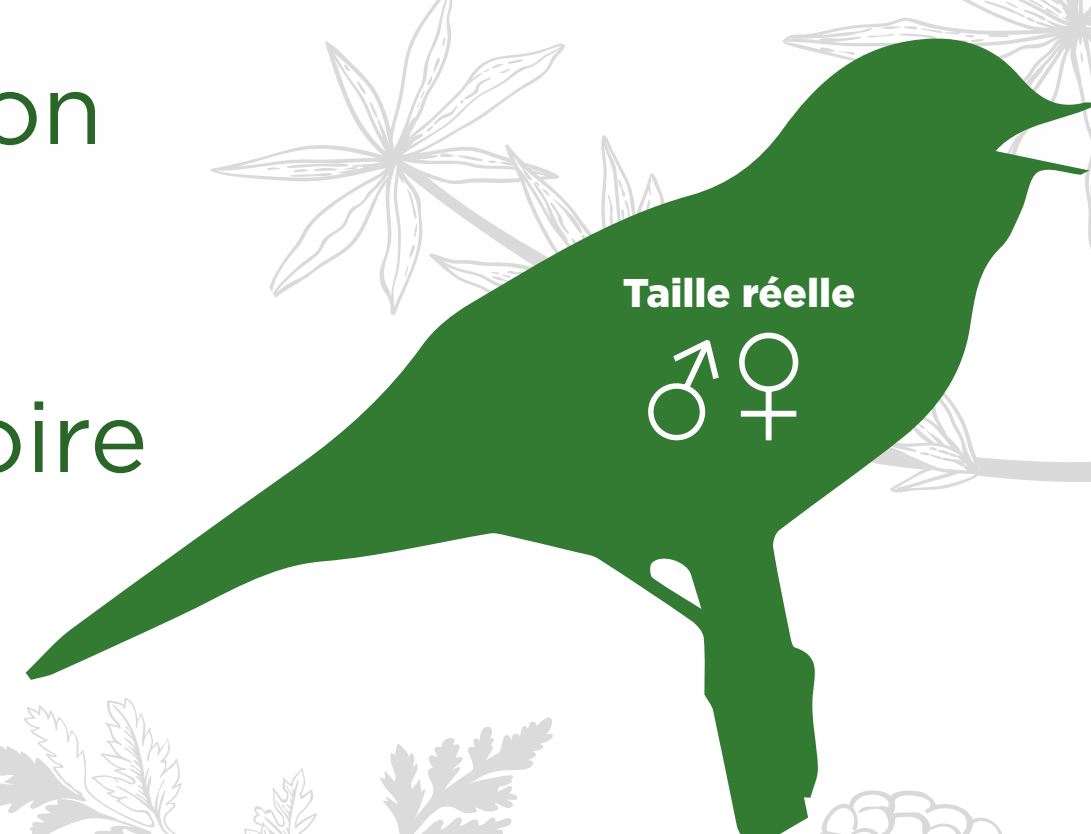
Rossignol philomèle

(*Rossinhol*, en occitan)

Soprano de nos bocages, parcs et jardins, le Rossignol est l'un des rares à vocaliser de jour comme de nuit. Présent en France à partir du mois d'avril, lorsqu'il revient de ses quartiers d'hivers africains, il y restera jusqu'au mois de septembre avant de rejoindre des températures plus clémentes. Le Rossignol est essentiellement insectivore, il peut toutefois compléter son régime de baies et de fruits.

Virtuose du sifflet, le répertoire vocal du Rossignol est d'un « krèrrr » lorsqu'il est inquiet. Le chant flûté complexe est mélodieux.

Il reprend souvent un début de phrase plaintif monté en crescendo. C'est la femelle qui construit un nid sommaire d'herbes et de feuilles, parfois à même le sol.



POUR AIDER LES OISEAUX INSECTIVORES

- Privilégiez la diversité des espèces végétales rustiques et locales.
- Alternez les zones herbeuses, les friches, les zones buissonnantes et arborées.
- Laissez évoluer certaines parcelles librement : les « jungles » végétales sont particulièrement riches en nourriture.
- Conservez les arbres morts, ils regorgent d'insectes.
- Favorisez la présence des insectes en leur offrant des nichoirs.
- Pratiquez le zéro-pesticides.

Retrouvez les autres oiseaux de cette série en visitant les parcs et jardins de Montpellier.



montpellier.fr/oiseauxville



AGIR pour la
BIODIVERSITÉ
HÉRAULT

M

Montpellier



DÉCOUVREZ LES OISEAUX DES PARCS ET JARDINS DE MONTPELLIER

Rouge-gorge familier

(*Barbaròs*, en occitan)

Compagnon du jardinier, le Rouge-gorge sautille sur le sol puis s'arrête pour observer tout en faisant une révérence. Mâle et femelle sont identiques. Son chant aigu, est cristallin, avec des notes très pures faites de trilles mélancoliques. Cri: « tic tic ».

Cherche ses aliments au sol: insectes et leurs larves, vers, araignées, baies. Fréquente les mangeoires en hiver, consomme alors graines, miettes et graisse.



POUR AIDER LES OISEAUX HIVERNANTS

- Plantez des haies d'arbres, d'arbustes et de buissons variés (*feuillus, persistants...*).
- Favorisez les essences à baies (*sureau, églantier, cade...*).
- Alternez les zones herbeuses, les friches et les zones buissonnantes: chacune a ses oiseaux associés.
- Créez des points d'eau.
- Installez des mangeoires en diversifiant les aliments non salés (*fruits, graines, graisse...*) et retirez-les dès le printemps.
- Posez des clochettes sur vos chats: elles avertiront les oiseaux.
- Pratiquez le zéro-pesticides.

Taille réelle



Retrouvez les autres oiseaux de cette série
en visitant les parcs et jardins de Montpellier.





DÉCOUVREZ LES OISEAUX DES PARCS ET JARDINS DE MONTPELLIER

Rouge-queue à front blanc

(*Fornairon*, en occitan)

Coquet à souhait en période nuptiale, le mâle se distingue par un dos gris-bleu, une face noire marquée par un front blanc, une poitrine et une queue orange. La femelle arbore une couleur gris-olivâtre sur le dos et beige sur la poitrine. Présent en campagne comme en ville, il exige toutefois la présence d'arbres où il niche dans des cavités. C'est un migrateur, présent en France à partir du mois de mars jusqu'au mois d'octobre, date à laquelle il rejoint ses quartiers africains. Il se nourrit essentiellement d'insectes, de baies et de fruits.



Son cri est un « huit » qu'il accompagne d'un « tec-tec » lorsqu'il est alarmé. Le chant fluté est une répétition mélancolique de notes plus ou moins trillées. Cavernicole, le rouge-queue construit son nid d'herbes et de plumes généralement dans un trou d'arbre.

POUR AIDER LES OISEAUX DES JARDINS

- Laissez certaines zones du jardin évoluer librement : les « jungles » végétales sont particulièrement riches.
- Favorisez les mosaïques paysagères : faites côtoyer les parcelles herbeuses, buissonnantes et arborées.
- Plantez des haies d'arbres, d'arbustes et de buissons variés (*feuillus, persistants...*).
- Favorisez les essences à baies (*sureau, sorbier, cade...*).
- Créez des points d'eau.
- Accrochez des clochettes sur vos chats.
- Pratiquez le zéro-pesticides.



Retrouvez les autres oiseaux de cette série en visitant les parcs et jardins de Montpellier.






DÉCOUVREZ LES OISEAUX DES PARCS ET JARDINS DE MONTPELLIER

Rouge-queue noir

(*Coaraja negra*, en occitan)

Montagnard d'origine, cet oiseau est descendu trouver le gîte dans nos édifices de plaines. Le mâle arbore un plumage caractéristique noir avec une tache blanche sur les ailes et une queue orange. La femelle, plus discrète, est gris-brun avec une queue orangée. Le rouge-queue noir se distingue par sa fière allure et son incessant hochement de queue. Il s'agit souvent au sol à la recherche d'insectes, larves, araignées, baies, fruits et même de petits crustacés en bord de plage.



Sa voix trahit souvent plus sa présence que son plumage.

Sonore, le cri est un « si-si » suivi d'un « tek-tek-tek... » lorsqu'il est inquiet. Son chant, émis généralement depuis un point dominant, est une phrase sifflée entrecoupée de bruissements stridents. Le nid sommaire d'herbes, feuilles et de mousse est généralement construit dans un recoin d'édifice ou de falaise.

POUR AIDER LES OISEAUX DES VILLES

- Conservez les arbres, arbustes et buissons.
- Favorisez la diversité des espèces et des formations végétales.
- Alternez les zones herbeuses, les friches et les zones buissonnantes.
- Laissez les plantes grimpantes (*lierre, vigne vierge...*) recouvrir certains murs.
- Végétalisez les zones délaissées.
- Préservez les plans d'eau.
- Évitez de déverser les produits d'entretien dans la rue.
- N'obtenez pas les accès aux combles sous les tuiles de débords de toit et les génoises.
- Posez des nichoirs en hauteur et des clochettes sur vos chats.
- Pratiquez le zéro-pesticides.





DÉCOUVREZ LES OISEAUX DES PARCS ET JARDINS DE MONTPELLIER

Serin cini

(*Senilh*, en occitan)

Petite « boule » au croupion jaune, le plumage strié du Serin cini est jaune-verdâtre avec pour le mâle un poitrail jaune-citron. Commun en zones méditerranéennes dégagées rurales et urbaines, les populations du nord migrent vers le sud de la France en hiver. Souvent agité, il aime la proximité de ses congénères, tout particulièrement durant les mauvais jours où il recherche insectes et petites graines à même le sol.

Chanteur généreux, son cri est un « tiwlilililit » roulé caractéristique.

Accompagnant les beaux jours, son chant plus complexe est émis souvent au vol et ressemble à une longue stridulation d'insecte. Pour nicher, le Serin cini recherche une fourche haute d'arbre sur laquelle il va construire une minuscule coupelle entrelacée de brindilles, d'herbes et de plumes...



POUR AIDER LES OISEAUX GRANIVORES ET FRUGIVORES

- Maintenez les friches et jachères.
- Préservez les « mauvaises » herbes sauvages à graines (*chardons, orties...*).
- Favorisez la diversité des espèces végétales (*annuelles, vivaces, caduques, persistantes...*).
- Plantez des haies à baies (*sureau, églantier, cade...*) et à fruits (*prunellier, poirier, olivier...*).
- Entretenez les vergers traditionnels.
- Alternez les zones herbeuses, les zones buissonnantes et les zones arborées.
- Pratiquez le zéro-pesticides.






DÉCOUVREZ LES OISEAUX DES PARCS ET JARDINS DE MONTPELLIER

Tourterelle turque

(*Tortora turca*, en occitan)

Souvent confondue avec son proche cousin le Pigeon, la Tourterelle turque est une colonisatrice qui, en moins d'un siècle, a su étendre sa répartition à l'ensemble du continent européen. D'un plumage gris-brun souligné par un fin demi-collier noir, elle est peu farouche et se laisse facilement observer dans les parcs et jardins. Essentiellement granivore, elle apprécie cependant les nombreuses gourmandises printanières que représentent les bourgeons et les insectes.



Son cri, un « vrerrr » descendant, est souvent émis lorsqu'elle se pose. Son chant, devenu incontournable dans les villages de campagne, est un « kou-houuu-ou » monotone et répété. Pour nicher, la Tourterelle turque apprécie les arbres ou les haies denses, dans lesquels elle construit une « assiette » de fines brindilles tapissée d'herbe.

POUR AIDER LES OISEAUX DES VILLES

- Conservez les arbres, arbustes et buissons.
- Favorisez la diversité des espèces et des formations végétales.
- Alternez les zones herbeuses, les friches et les zones buissonnantes.
- Laissez les plantes grimpantes (*lierre, vigne vierge...*) recouvrir certains murs.
- Végétalisez les zones délaissées.
- Préservez les plans d'eau.
- Évitez de déverser les produits d'entretien dans la rue.
- Posez des nichoirs en hauteur et des clochettes sur vos chats.
- Pratiquez le zéro-pesticides.



Retrouvez les autres oiseaux de cette série en visitant les parcs et jardins de Montpellier.






DÉCOUVREZ LES OISEAUX DES PARCS ET JARDINS DE MONTPELLIER

Troglodyte mignon

(**Reiaton**, en occitan)

Petit mais costaud, le Troglodyte mignon arbore un plumage assez sobre, brun-roux souligné par un sourcil pâle. Figure agitée de nos parcs et jardins, il a su coloniser une grande variété de milieux (forestiers, rupestres, urbains, côtiers...) avec comme seule condition de trouver une végétation capable de le dissimuler. Pour se nourrir, il scrute minutieusement la végétation, le sol et tous les interstices pouvant abriter larves, araignées, petits batraciens, graines et autres petites baies.



Sa voix est inversement proportionnelle à sa taille : explosive. Ses cris constitués de « tit-tit-tit » aigus et sonores sont suivis par de puissants « trèrrrrr » qu'il prolonge en fonction de son inquiétude. Son chant, tout aussi puissant, est une répétition de notes aiguës souvent trillées. Le nid du Troglodyte est généralement construit dans une cavité. Il ressemble à une boule douillette finement entrelacée de mousse, d'herbes et tapissé de plumes, avec une entrée latérale.

POUR AIDER LES OISEAUX FORESTIERS

- Favorisez les mosaïques paysagères : faites côtoyer les ronciers, les buissons, les jeunes et vieux arbres, chacun possède ses oiseaux associés.
- Laissez une partie de la forêt évoluer librement.
- Conservez les arbres creux ou morts, debout ou tombés, ils vont nourrir et offrir le gîte à de nombreux oiseaux.
- Diversifiez les essences : privilégiez les espèces rustiques locales.
- Évitez les travaux forestiers durant les périodes de nidification (*avril à juillet*).
- Pratiquez le zéro-pesticides.





DÉCOUVREZ LES OISEAUX DES PARCS ET JARDINS DE MONTPELLIER

Verdier d'Europe

(**Verdet**, en occitan)

Comme son nom l'indique, le mâle se distingue par sa couleur verte, des ailes et une queue finement bordées de jaune. La femelle est d'un brun terne avec elle aussi une queue et des ailes finement bordées de jaune. Le Verdier est un oiseau trapu à bec fort. Il fréquente les parcs et jardins des zones rurales comme urbaines, où il recherche plantes, graines, baies et fruits dont il se régale.

Ses cris sont variés et toujours sonores, ils vont du « diouuui » plaintif au « trzzzz » métallique en passant par le « dililili » roulé caractéristique. Son chant est un ensemble variable de trilles et notes métalliques souvent émis en vol. Pour nicher, le Verdier s'accommode des arbres, haies et autre végétation lui permettant de construire sur une fourche son gros nid d'herbes et de tiges.



POUR AIDER LES OISEAUX DES VILLES

- Conservez les arbres, arbustes et buissons.
- Favorisez la diversité des espèces et des formations végétales.
- Alternez les zones herbeuses, les friches et les zones buissonnantes.
- Laissez les plantes grimpantes (*lierre, vigne vierge...*) recouvrir certains murs.
- Végétalisez les zones délaissées.
- Préservez les plans d'eau.
- Évitez de déverser les produits d'entretien dans la rue.
- Posez des nichoirs en hauteur et des clochettes sur vos chats.
- Pratiquez le zéro pesticides.






DÉCOUVREZ LES OISEAUX DES PARCS ET JARDINS DE MONTPELLIER

Canard colvert

(**Col-verd**, en occitan)

Figure familière des zones humides françaises, le Colvert mâle se distingue (hors mue estivale) par un bec jaune, une tête et un cou vert-métallique souligné par un fin collier blanchâtre, et un corps brun-gris terminé par un croupion noir. La femelle est brune avec un bec sombre. De nature farouche, cet oiseau a su se laisser amadouer dans les étangs urbains par les miettes de pain lancées par les promeneurs. Opportuniste à tendance végétarienne, il se nourrit principalement de plantes, graines, petits vertébrés et invertébrés aquatiques.



Le répertoire vocal des Colverts est assez varié.

Ils peuvent siffler et émettre des « krouèp » nasillards. Mais c'est surtout la femelle qui s'exprime par un fort « qoua- qoua- qoua... » qui a inspiré le « coin-coin » des canards. Le nid d'herbes et de brindilles est généralement construit sur le sol, dissimulé par une végétation dense.

POUR AIDER LES OISEAUX LIÉS À L'EAU

- Protégez les milieux humides: ils épurent naturellement les eaux et jouent le rôle d'éponge anti-cru.
- Créez une mare et favorisez la présence des roseaux (*Phragmites*, *Massette*...).
- Évitez de déranger une zone humide en période de nidification (*avril-juillet*).
- Pratiquez le zéro-pesticides.






DÉCOUVREZ LES OISEAUX DES PARCS ET JARDINS DE MONTPELLIER

Faucon crécerelle

(*Segairol*, en occitan)

Petit rapace brun souvent posé sur un poteau électrique, le mâle présente une tête gris-bleue et une queue grise non rayée (à la différence de la femelle), terminée par une bande noire. C'est l'un des rapaces français les plus communs des zones méditerranéennes rurales comme urbaines et connu de tous pour savoir « faire le Saint-Esprit » en volant sur place, face au vent. Il évite cependant les zones fortement boisées. Fidèle allié des agriculteurs, il consomme essentiellement des petits rongeurs agrémentés de quelques insectes et batraciens.

Sa voie se caractérise par de brefs « ki-ki-ki... » répétés, dont l'intensité trahit son inquiétude ou son excitation. Le faucon crécerelle ne construit généralement pas de nid, il pond ses œufs dans une cavité (falaise, édifices) ou un vieux nid de corvidés (pies, corneilles...).



POUR AIDER LES RAPACES

- Supprimez les poisons anti-rats et autres pesticides.
- Favorisez les mosaïques paysagères : faites côtoyer les zones herbeuses, buissonnantes et arborées.
- Entretenez et préservez les arbres « têtards », les vergers traditionnels et les arbres creux.
- Plantez des poteaux sur lesquels viendront chasser les rapaces.
- N'obturez pas les accès aux combles des bâtiments.
- Posez des nichoirs appropriés en hauteur.
- Évitez de déranger un nid en période de nidification (*février à juillet*).
- Pratiquez le zéro-pesticides.






DÉCOUVREZ LES OISEAUX DES PARCS ET JARDINS DE MONTPELLIER

Gallinule poule d'eau

(*Galinestra*, en occitan)

Discrète, la Gallinule est un oiseau d'eau dit de rivage, en raison de sa prédilection pour les berges des zones humides douces comme saumâtres. De couleur gris-brun marquée par une tache blanche sur la queue et plusieurs raies blanches latérales, elle se reconnaît de loin à son bec rouge vif. Souvent à proximité d'un couvert végétal suffisamment dense pour la dissimuler, elle se laisse toutefois observer lorsqu'elle recherche son alimentation éclectique, faite de graines, plantes, insectes, mollusques et autres petits invertébrés aquatiques.



Échelle ½

♂ ♀



La Gallinule se fait généralement entendre par de brefs « kik » secs et de nombreux « krrrouk » roulés. Pour nicher, elle construit au sol ou perchée au-dessus des eaux, à l'abri des regards, une assiette en cuvette garnie de brindilles et herbes aquatiques.

POUR AIDER LES OISEAUX LIÉS À L'EAU

- Protégez les milieux humides : ils épurent naturellement les eaux et jouent le rôle d'éponge anti-crue.
- Créez une mare et favorisez la présence des roseaux (*Phragmites*, *Massette*...).
- Évitez de déranger une zone humide en période de nidification (*avril-juillet*).
- Pratiquez le zéro-pesticides.

Ville de Montpellier - Direction de la Communication - 02/2023 - MN



montpellier.fr/
oiseauxville

Retrouvez les autres oiseaux de cette série en visitant les parcs et jardins de Montpellier.



AGIR pour la
BIODIVERSITÉ
HÉRAULT

M

Montpellier



DÉCOUVREZ LES OISEAUX DES PARCS ET JARDINS DE MONTPELLIER

Martin-pêcheur d'Europe

(*Garda riu*, en occitan)

Petite flèche colorée,

le Martin-pêcheur est aussi discret que populaire. Son plumage de couleur orange-roux sur la poitrine et bleu-vert métallique sur le dos et les ailes lui assure un camouflage de reflets aquatiques assez efficace.

La femelle se distingue du mâle par une moitié inférieure du bec orange (noir chez le mâle). Il est fréquent de l'observer furtivement posé sur une branche à l'affût de petits poissons, insectes, crustacés et batraciens.

La voix est souvent plus évidente à repérer que le Martin lui-même.

Souvent émis en vol lors de sa fuite, le cri est un « ti-sii » aigu, dont l'intensité trahit l'inquiétude. Le Martin-pêcheur niche dans un tunnel qu'il creuse dans le talus d'une berge, dans lequel vont s'accumuler déjections et autres restes de nourriture qui feront office de matelas.



POUR AIDER LES OISEAUX LIÉS À L'EAU

- Protégez les milieux humides: ils épurent naturellement les eaux et jouent le rôle d'éponge anti-crue.
- Créez une mare et favorisez la présence des roseaux (*Phragmites*, *Massette*...).
- Évitez de déranger une zone humide en période de nidification (avril-juillet).
- Pratiquez le zéro-pesticides.





DÉCOUVREZ LES OISEAUX DES PARCS ET JARDINS DE MONTPELLIER

Mésange à longue-queue

(**Coalongueta**, en occitan)

Proche cousine des mésanges, à la queue démesurément longue, son plumage rosâtre sur le dos et la poitrine, souligné par le noir des ailes, de la queue et du bandeau sur sa tête en font une originale de nos forêts. Commune en France dans les parcs et jardins boisés, on peut souvent l'observer en groupes familiaux, inspectant scrupuleusement les cimes des arbres à la recherche de menus insectes et invertébrés.

La voix de la Mésange à longue queue est assez variée. Elle reprend de doux « thchiar-tchiar » roulés souvent accompagnés de « tsi-si-si-si » aigus et perçants entrecoupés de brefs « pet ». Son chant plus rare est un fin gazouillis reprenant certains motifs des cris. Artisane, elle construit pour nicher une splendide boule ovoïde, finement tissée de mousse, lichens et autres fibres végétales.



POUR AIDER LES OISEAUX INSECTIVORES

- Privilégiez la diversité des espèces végétales rustiques et locales.
- Alternez les zones herbeuses, les friches, les zones buissonnantes et arborées.
- Laissez évoluer certaines parcelles librement : les « jungles » végétales sont particulièrement riches en nourriture.
- Conservez les arbres morts, ils regorgent d'insectes.
- Favorisez la présence des insectes en leur offrant des nichoirs.
- Pratiquez le zéro-pesticides.



Retrouvez les autres oiseaux de cette série en visitant les parcs et jardins de Montpellier.





DÉCOUVREZ LES OISEAUX DES PARCS ET JARDINS DE MONTPELLIER

Moineau friquet

(*Passeron fer*, en occitan)

Cousin du Moineau domestique,

le Friquet se distingue par une allure plus soignée, caractérisée par une poitrine grisâtre, un dos brun strié souligné par une barre blanche sur les ailes, une tête chocolat et surtout une virgule noire sur la joue blanche. Campagnard, il aime la proximité des activités humaines agricoles où il recherche particulièrement les friches et les vergers susceptibles de lui fournir une alimentation variée, composée de graines, bourgeons, petites plantes et insectes.



La voix assez monotone du Moineau friquet se structure autour des « tsvuut » métalliques, des « tit-tit » secs souvent répétés, et des « tsuvitt » roulés typiques des moineaux.

Son chant reprend souvent les motifs répétés des cris, accentués d'un timbre métallique. Cavernicole, le moineau friquet niche en colonie dans des arbres ou édifices offrant des cavités multiples, au sein desquelles il va construire un nid d'herbes et de brindilles, tapissé de plumes.

POUR AIDER LES OISEAUX LIÉS AUX ZONES AGRICOLES

- Délimitez votre terrain avec des haies d'essences variées (*feuillus, persistants...*).
- Conservez des jachères et des friches.
- Décalez les périodes de fauche hors période de nidification (*avril à juillet*).
- Favorisez la diversité des espèces et des formations végétales: zones herbeuses, buissonnantes et arborées.
- Pratiquez le zéro-pesticides.



Retrouvez les autres oiseaux de cette série en visitant les parcs et jardins de Montpellier.






DÉCOUVREZ LES OISEAUX DES PARCS ET JARDINS DE MONTPELLIER

Pic vert

(*Pic verd*, en occitan)

Lutin vert des zones

dégagées, ce grand pic à dos vert et poitrine blanchâtre est commun dans nos bocages, parcs et jardins boisés. Tête rouge, moustache noire chez la femelle et rouge chez le mâle, on peut souvent l'observer au sol, dissimulé dans la végétation par la couleur de son plumage. En effet, bien qu'il soit arboricole, le pic vert se nourrit essentiellement au sol où il recherche des mets dont il raffole : les fourmis et leurs larves. Il complète généralement son alimentation par des graines, baies et autres petits insectes.



À la différence des autres pics, le pic vert ne tambourine pas sur les arbres. Sa voix se caractérise par de brefs et puissants « kik-kik-kik » ainsi que par un typique ricanement descendant « kia-kia-kia... » parfois prolongé. Pour nicher, il creuse simplement une loge dans un arbre tendre.

POUR AIDER LES OISEAUX FORESTIERS

- Favorisez les mosaïques paysagères : faites côtoyer les ronciers, les buissons, les jeunes et vieux arbres, chacun possède ses oiseaux associés.
- Laissez une partie de la forêt évoluer librement.
- Conservez les arbres creux ou morts, debout ou tombés, ils vont nourrir et offrir le gîte à de nombreux oiseaux.
- Diversifiez les essences : privilégiez les espèces rustiques locales.
- Évitez les travaux forestiers durant les périodes de nidification (*avril à juillet*).
- Pratiquez le zéro-pesticides.



Retrouvez les autres oiseaux de cette série en visitant les parcs et jardins de Montpellier.





DÉCOUVREZ LES OISEAUX DES PARCS ET JARDINS DE MONTPELLIER

Pigeon ramier

(*Palomba*, en occitan)

Grand pigeon de couleur gris-ardoise, il se distingue par un collier blanc et une barre blanche sur les ailes. Farouche dans les zones rurales où il est chassé, il peut devenir très familier dans les parcs et jardins urbains. Généralement sédentaires en France, les populations de l'est et du nord de l'Europe sont migratrices. Le Ramier aime à se regrouper après la reproduction en groupes parfois importants, observés souvent au sol à la recherche de graines, pousses, baies, fruits et insectes.



Son répertoire vocal est assez variable d'un individu à l'autre.

Toutefois, son roucoulement est caractéristique. Il est constitué d'un « ro-rouh-ro-rou-ro-rouhh », souvent répété lors des parades nuptiales. Le nid du Ramier est une assiette de grosses brindilles souvent construit en hauteur à la fourche d'un arbre.

POUR AIDER LES OISEAUX FORESTIERS

- Favorisez les mosaïques paysagères : faites côtoyer les ronciers, les buissons, les jeunes et vieux arbres, chacun possède ses oiseaux associés.
- Laissez une partie de la forêt évoluer librement.
- Conservez les arbres creux ou morts, debout ou tombés, ils vont nourrir et offrir le gîte à de nombreux oiseaux.
- Diversifiez les essences : privilégiez les espèces rustiques locales.
- Évitez les travaux forestiers durant les périodes de nidification (*avril à juillet*).
- Pratiquez le zéro-pesticides.



Retrouvez les autres oiseaux de cette série en visitant les parcs et jardins de Montpellier.

