

PLUMBAGO DU CAP

PLUMBAGO CAPENSIS

CONSEILS

Origine : Afrique du Sud
Famille : Plumbaginacées
Exposition : Soleil
Type de sol : Souple et profond
Couleur des fleurs : Bleu
Plante très peu mellifère







Le plumbago du Cap est une plante vivace à feuillage semi-persistant, c'est-à-dire qu'elle ne gardera pas toutes ses feuilles après l'hiver. Elle est peu rustique puisqu'elle peut résister à des températures de -8°C au minimum. Vous pouvez couvrir le sol avec un paillage épais pour éviter le gel.

Plantation : Le plumbago se plaira dans un

sol riche et exposé au soleil. Attention, rien ne permet aux branches de s'accrocher, elles doivent donc être palissées manuellement sur les fils tendeurs ou un autre support. Elle prendra ensuite appui sur les balcons, les rebords de fenêtres ou autres gouttières.

Entretien : Arrosez régulièrement en période de croissance jusqu'à 3 fois par semaine et abondamment en été. Elle résistera à la sécheresse une fois bien enracinée. Le sol doit être régulièrement amendé. Vous pouvez l'enrichir de compost chaque année et d'engrais liquide tous les 15 jours pendant la floraison.

La taille s'effectue à la sortie de l'hiver en mars mais n'est pas indispensable. Le Plumbago du Cap est très résistant aux maladies.

JANVIER	FÉVRIER	MARS	AVRIL	MAI	JUIN	JUILLET	AOÛT	SEPTEMBRE	OCTOBRE	NOVEMBRE	DÉCEMBRE
											



Taille



Floraison



Plantation