





# Calendrier de fréquentation

Période Inscriptions scolaires

## Direction Education / Service Ressources

La Ville vous informe des périodes de forte et faible fréquentation généralement constatées. Ce calendrier vous permet de planifier votre venue sur une période à plus faible affluence si vous en avez la possibilité.

	Lundi	Mardi	Mercredi	Jeudi	Vendredi
de l'ouverture à 9h00					
de 9h00 à 9h30					
de 9h30 à 10h00					
de 10h00 à 13h00					
de 13h00 à 14h00					
de 14h00 à 16h30					
de 16h30 à 17h00					

-  Période de faible affluence
-  Période d'affluence moyenne
-  Période de forte affluence
-  Service Fermé