





Calendrier de fréquentation

Service Vie Quotidienne Marie de proximité Villon

La **Ville** vous informe des périodes de forte et faible fréquentation généralement constatées.
Ce calendrier vous permet de planifier votre venue sur une période à plus faible affluence si vous en avez la possibilité.

Ce tableau est fourni à titre indicatif et ne saurait garantir votre temps d'attente aux guichets

| | Lundi | Mardi | Mercredi | Jeudi | Vendredi |
|------------------|--------|--------|----------|--------|----------|
| de 8h30 à 9h30 | faible | forte | forte | faible | forte |
| de 9h30 à 10h30 | faible | faible | faible | forte | forte |
| de 10h30 à 11h30 | faible | forte | forte | forte | forte |
| de 11h30 à 12h30 | forte | forte | forte | forte | forte |
| de 12h30 à 13h30 | forte | forte | forte | forte | forte |
| de 13h30 à 14h30 | faible | forte | forte | forte | forte |
| de 14h30 à 15h30 | forte | forte | faible | forte | faible |
| de 15h30 à 16h30 | forte | forte | forte | forte | forte |
| de 16h30 à 17h30 | forte | forte | forte | forte | forte |

-  Période de faible affluence
-  Période d'affluence moyenne
-  Période de forte affluence
-  Service Fermé

Date de mise à jour 24/09/2018