





Calendrier de fréquentation

Service Enfance

La **Ville** vous informe des périodes de forte et faible fréquentation généralement constatées.
Ce calendrier vous permet de planifier votre venue sur une période à plus faible affluence si vous en avez la possibilité.
Ce tableau est fourni à titre indicatif et ne saurait garantir votre temps d'attente aux guichets

	Lundi	Mardi	Mercredi	Jeudi	Vendredi
de 8h30 à 10h00	faible	faible	faible	forte	forte
de 10h00 à 12h30	forte	forte	faible	forte	forte
de 12h30 à 14h00	forte	forte	forte	faible	forte
de 14h00 à 16h00	forte	forte	forte	forte	forte
de 16h00 à 17h00	forte	forte	forte	forte	forte

-  Période de faible affluence (5 pers)
-  Période d'affluence moyenne (6 à 8 pers)
-  Période de forte affluence (9 et plus)
-  Service Fermé